



Panduan Penggunaan Konten Instagram Puncak Sosok

Canva App



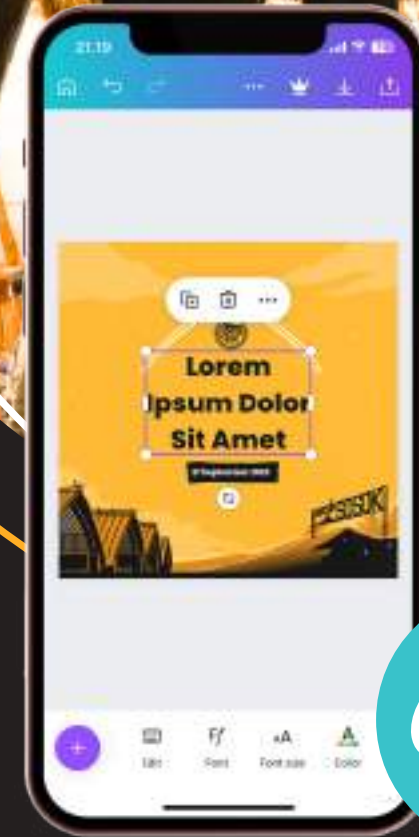
Daftar Isi

Tentang	3
Base Design	4
Alternatif Desain Feed	5-6
Alternatif Desain Stories	7-8
Desain Reels Cover	9
Icon dan Elemen Grafis Pendukung	10
Penggunaan Desain	11-12
Penggunaan Layout dan Grid	13
Penggunaan Tipografi	14
Color Palette	15
Isi Konten	16-19
Daftar Perencanaan Konten Bulanan	20
Pengaplikasian Konten	21-25

Tentang

Puncak Sosok merupakan salah satu obyek wisata di Yogyakarta yang muncul akibat dari dampak tidak langsung dari visi pengembangan pariwisata di Daerah Istimewa Yogyakarta. Puncak Sosok menawarkan potensi unggulan berupa keindahan alam asri, *live music*, jajanan kuliner khas angkringan Yogyakarta, *spot* foto menarik, dan lain-lain. Puncak Sosok memiliki akun sosial media berupa *Instagram* yang digunakan sebagai kegiatan promosi.

Pada buku panduan ini, *software* yang digunakan untuk perancangan konten Instagram adalah *Canva* yang dapat di-*install* di *smartphone*. *Software Canva* cenderung lebih fleksibel dan *easy to use* bagi orang awam. *Canva* mampu mengakomodir kebutuhan-kebutuhan dalam perancangan tiap-tiap konten dengan mengacu pada *template* yang telah disediakan. *Template* berupa *background*, *layout*, jenis *font*, warna dan lain sebagainya sehingga diharapkan perancangan dapat dilanjutkan dengan baik oleh pengelola guna menjaga konsistensi untuk mewujudkan prinsip *unity* pada sosial media *Instagram* Puncak Sosok.



Canva

Instagram: @puncak_sosok

Software: Canva App

Download di App Store dan Play Store

Base Design



Alternatif Desain Feed



Alternatif Feed 1

Feed dengan ruang kosong yang luas dapat digunakan untuk mengakomodir perancangan konten yang membutuhkan area konten teks yang lebih banyak.



Alternatif Feed 2

Feed dengan atap bangunan bambu dan logo Puncak Sosok dapat digunakan untuk mengakomodir perancangan yang memiliki konten teks terbatas dan to the point.



Alternatif Feed 3

Feed dengan atap bangunan bambu dan ruang kosong yang luas dapat digunakan pada konten yang memiliki 2 elemen layout yaitu Head/judul dan Bodytext/Isi didalamnya.


Minimal Font Size: 20
Maksimal Font Size: 62

Alternatif Desain Feed



Feed Kuliner Promotion

Feed dapat digunakan pada konten yang memuat informasi kuliner yang ada di Puncak Sosok meliputi nama warung, deskripsi menu, dan harga.



Feed Top 3 Photos Alternatif 1

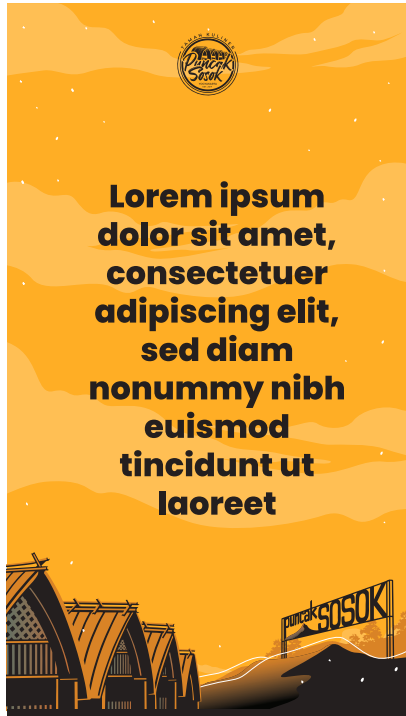
Feed dapat digunakan pada cover Top 3 Photos dengan menambahkan foto terbaik didalamnya.



Feed Top 3 Photos Alternatif 2

Feed dapat digunakan pada cover Top 3 Photos dengan menambahkan foto terbaik didalamnya.

Alternatif Desain Stories



Alternatif Stories 1

Stories dengan ruang kosong yang luas dapat digunakan untuk mengakomodir perancangan konten yang membutuhkan area konten teks yang lebih banyak.



Alternatif Stories 2

Storis dengan atap bangunan bambu dan logo dapat digunakan untuk mengakomodir perancangan yang memiliki konten teks terbatas dan to the point.




Alternatif Stories 3

Stories dapat digunakan pada konten yang memiliki Head dan Bodytext.


Minimal Font Size: 20
Maksimal Font Size: 62

Alternatif Desain Stories




Alternatif Stories 4

Stories dapat digunakan untuk mengakomodir konten interaktif di Instagram seperti QnA.



Stories/Reels Frame

Frame dapat digunakan untuk melakukan repost stories dan reels di Instagram Puncak Sosok.



Feed Frame

Frame dapat digunakan untuk melakukan repost feed

Desain Reels Cover

Reels Cover

Cover dapat digunakan untuk setiap konten reels yang akan diunggah di Instagram. Area kosong diisi dengan foto/screenshot dari reels tersebut.


Minimal Font Size: 60

Maksimal Font Size: 75



Icon dan Elemen Grafis Pendukung

Icon



Information



Live Music



Kuliner










View



Temas Sosok

Elemen Grafis Pendukung



* Elemen grafis pendukung dapat digunakan sesuai kebutuhan untuk menjaga kesatuan pada konten dan memberikan penekanan pada elemen teks.

Penggunaan Desain



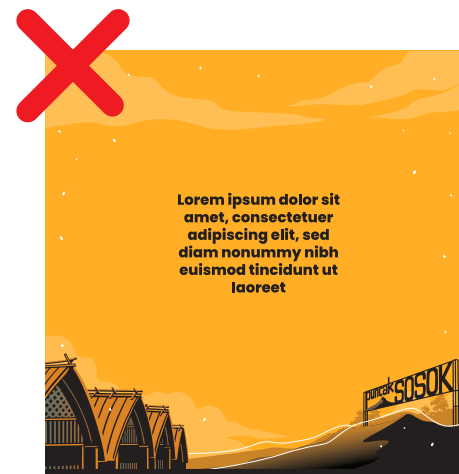
Import Background

✓ *Background berada pada posisi yang sesuai*



Penggunaan Teks

✓ *Gunakan ruang teks yang memadai*




Penggunaan Desain



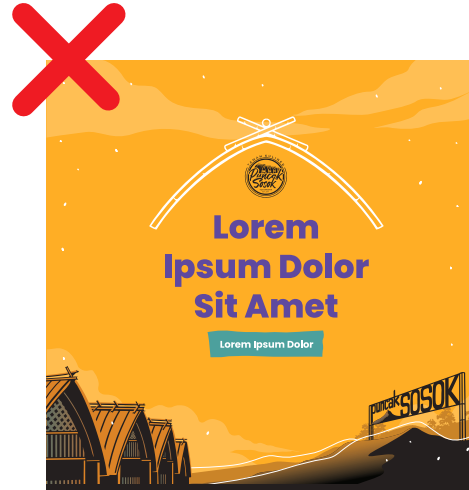
Import Foto

✓ Tempatkan foto dengan rapi dan benar




Penggunaan Warna

✓ Gunakan warna sesuai color palette



Penggunaan Layout dan Grid



Checkerboard / Tiles Grid

Grid yang diterapkan pada penyusunan feed Instagram akan membentuk papan catur untuk menjaga konsistensi pada layout feed.



Modular Grid

Grid yang diterapkan pada tiap-tiap konten yang dirancang untuk menampung konten dengan elemen layout yang bervariasi. Modular grid mampu mengakomodir penerapan pada ukuran berbeda sehingga layout lebih rapi dan terstruktur.

Poppins Font (Regular, Medium, ExtraBold)

A B C D E F G H I J K L M N O P
Q R S T U V W X Y Z

a b c d e f g h i j k l m n o p q r s
t u v w x y z

1 2 3 4 5 6 7 8 9 0 ! @ # \$ % ^ & *

Color Palette

KUNING

HEX
#FFB421

RGB
255 180 33

HITAM

HEX
#000000

RGB
0 0 0

PUTIH

HEX
#FFFFFF

RGB
255 255 255

Isi Konten Feed

Feeds merupakan fitur Instagram yang digunakan untuk berbagi foto, video maupun informasi berbentuk komunikasi visual yang menetap di profil selamanya kecuali dihapus atau diarsipkan. Jenis postingan konten yang ideal untuk menjangkau audiens, mempromosikan, dan mengenalkan Puncak Sosok antara lain:

Konten Foto Landscape Puncak Sosok

- Konten foto pemandangan dan keindahan alam sekitar
- Konten foto struktur bangunan unik Puncak Sosok
- Spot foto yang diminati wisatawan

* Konten landscape dapat diambil menggunakan kamera pengelola maupun repost dari wisatawan yang memiliki kualitas baik dan layak untuk dikonsumsi target audiens.

Konten Experience Wisatawan

Experience wisatawan berisi foto wisatawan yang menikmati dan bersenang-senang di Puncak Sosok.

Konten Informasi Berbentuk Komunikasi Visual

- Informasi event yang akan berlangsung
- Informasi harga dan biaya di Puncak Sosok
- Informasi pemberlakuan layanan dan kebijakan baru
- Informasi peringatan hari besar

* guna menjaga feed tetap menarik dan informatif, penerapan informasi pada feed harus merujuk pada fungsi feed itu sendiri dengan hanya menampilkan konten yang layak diakses audiens dalam jangka waktu yang tidak terbatas.

Konten Dokumentasi Event

Konten dokumentasi event yang layak dimasukkan feed adalah event yang memiliki value tinggi guna menunjang branding pariwisata Puncak Sosok seperti event Intimate Concert with Letto yang berlangsung 29 Juli 2022.

Isi Konten Stories

Instagram stories merupakan fitur Instagram yang memiliki durasi tayang dalam 24 jam setelah konten diposting. Jenis konten Instagram stories yang ideal untuk Puncak Sosok diantaranya:

Konten Informasi berbentuk komunikasi Visual

- Informasi pengumuman dan jadwal berkaitan dengan live music di hari tersebut
- Informasi perubahan jam operasional
- Informasi promosi layanan di hari tertentu
- Informasi renovasi dan pemugaran spot tertentu

** Selain konten informasi diatas, tentu terdapat beberapa konten informasi lain yang tidak dapat ditulis satu persatu. Sehingga, guna menjaga stories tetap informatif, penerapan pada stories harus merujuk pada fungsi stories yang mampu menampilkan konten dalam waktu singkat.*

Konten Repost Foto dan Video

Dalam penerapan konten repost, perlu dilakukan kurasi dalam melakukan tindakan ini agar akun sosial media Instagram Puncak Sosok tetap menampilkan visual yang layak dikonsumsi target audiens.

Konten Suasana Terkini

- Suasana sore hari Puncak Sosok
- Suasana live music saat ini
- Suasana terkini sedang hujan

** Selain suasana terkini diatas, terdapat beberapa suasana terkini lain yang dapat diunggah dengan mempertimbangkan fungsi efektifitas stories tersebut terhadap target audiens.*


Konten QnA

- Pertanyaan tentang lagu yang ingin dibawakan nanti malam
- Pertanyaan tentang kapan rencana ke puncak sosok
- Pertanyaan tentang mencari tau kesukaan followers

** Selain itu terdapat beberapa QnA lain yang dapat ditanyakan dengan mempertimbangkan aspek interaksi yang efektif terhadap audiens Instagram Puncak Sosok.*

Isi Konten Reels

Reels merupakan fitur berbagi video pendek yang dimiliki Instagram. Pengguna dapat menambahkan audio, music, dan efek sebelum membagikan reels. Jenis postingan konten yang ideal dengan tujuan tersebut adalah reels video suasana. Video suasana Puncak Sosok dapat membawa audiens merasakan suasana asli Puncak Sosok. Video suasana yang dapat digunakan diantaranya:



Suasana perjalanan dari pintu masuk Puncak Sosok



Suasana keindahan spot unggulan Puncak Sosok



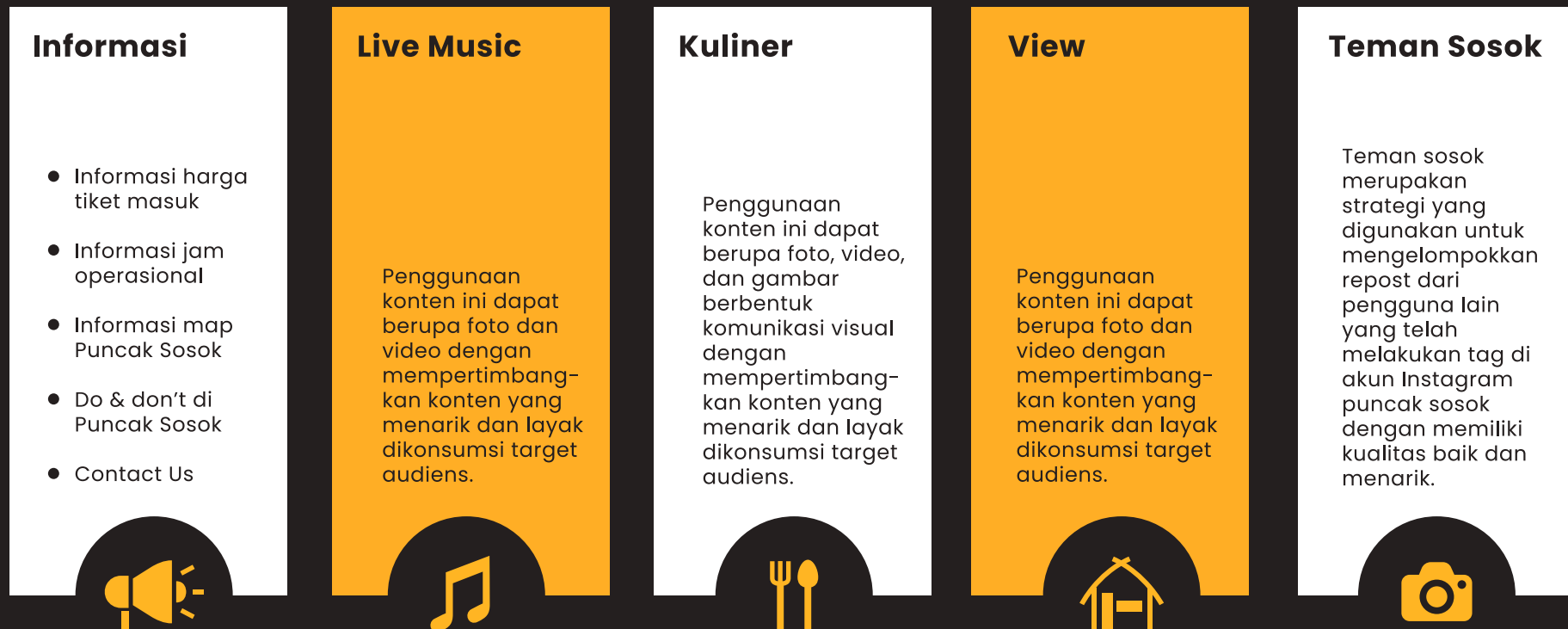
Suasana keseruan live music di Puncak Sosok



Dan lain-lain

Isi Konten Highlight

Fitur highlight atau sorotan adalah fitur yang dapat digunakan untuk mengelompokkan dan menyimpan stories agar tidak hilang dalam waktu 24 jam. Berikut adalah pengelompokan yang ideal digunakan pada highlight:



Daftar Perencanaan Konten Bulanan

INSTAGRAM CONTENT PLAN

Bulan : _____



1 Waktu Posting:	2 Waktu Posting:	3 Waktu Posting:	4 Waktu Posting:	5 Waktu Posting:	6 Waktu Posting:	7 Waktu Posting:	8 Waktu Posting:	9 Waktu Posting:	10 Waktu Posting:	11 Waktu Posting:
12 Waktu Posting:	13 Waktu Posting:	14 Waktu Posting:	15 Waktu Posting:	16 Waktu Posting:	17 Waktu Posting:	18 Waktu Posting:	19 Waktu Posting:	20 Waktu Posting:	21 Waktu Posting:	22 Waktu Posting:
23 Waktu Posting:	24 Waktu Posting:	25 Waktu Posting:	26 Waktu Posting:	27 Waktu Posting:	28 Waktu Posting:	29 Waktu Posting:	30 Waktu Posting:	31 Waktu Posting:	Waktu posting terbaik <ul style="list-style-type: none">• Senin pukul 11.00 WIB• Selasa & Rabu pukul 10.00 WIB-13.00 WIB• Kamis & Jumat pukul 10.00 WIB & 11.00 WIB.• Hari terbaik untuk melakukan posting adalah Selasa dan Rabu• Hari terburuk dalam melakukan posting adalah hari Minggu.	

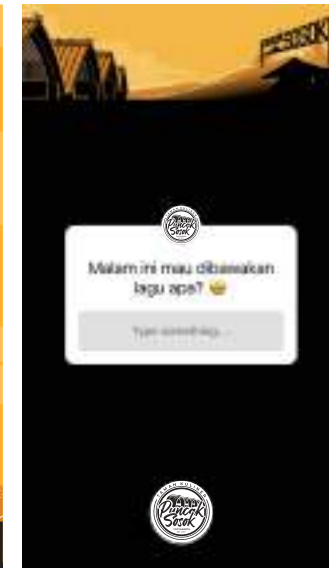


Download Daftar Perencanaan Konten Bulanan
bit.ly/contentplan_puncaksosok

Pengaplikasian Feed




Pengaplikasian Stories



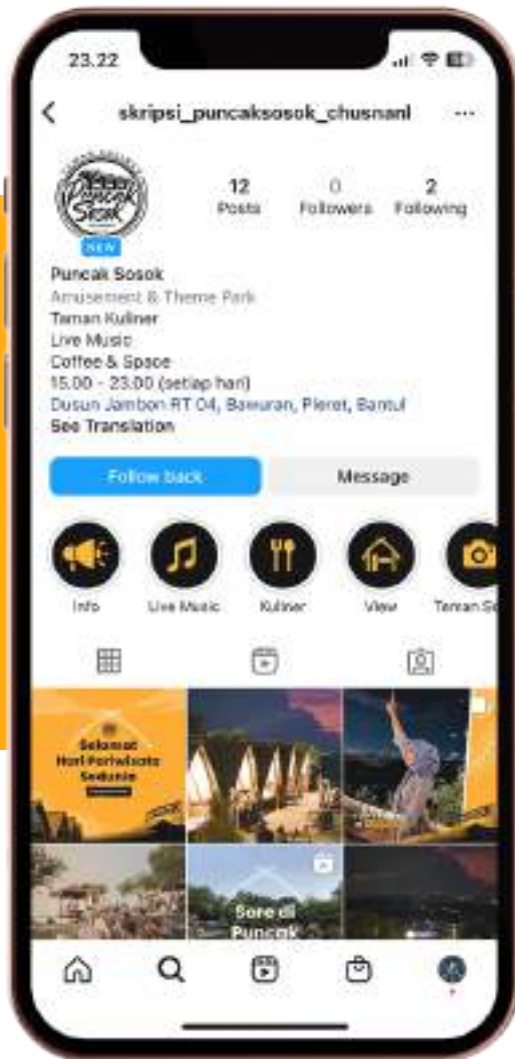
Pengaplikasian Reels



Pengaplikasian Highlight



Pengaplikasian di Instagram



Link Instagram

bit.ly/puncaksosok_beta



Download Template

bit.ly/templatepuncaksosok



Muhammad Chusnan Lutfi

 @chusnanlutfi |  chusnanlutfi |  0812-2520-2459